

*Якименко Аліна
(Полтава, Україна)*

ПРОГРАМА «PIC 2 PAT» ЯК ЗАСІБ СТВОРЕННЯ ЗОБРАЖЕНЬ

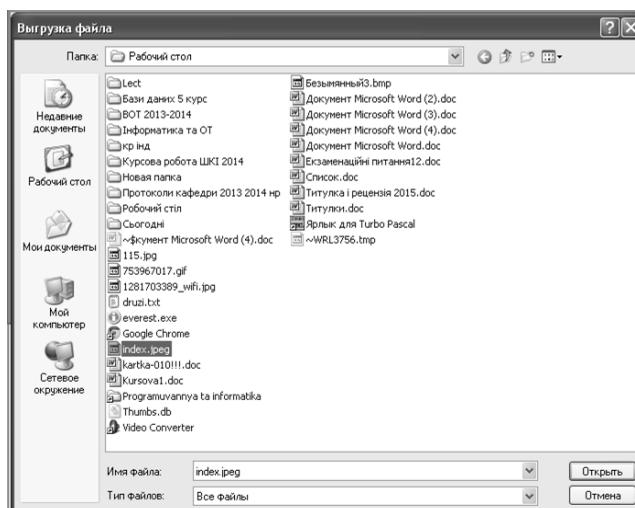
Вишивка хрестиком – один з прадавніх видів декоративно-прикладного мистецтва. В народній творчості техніка вишивання хрестом або напівхрестом практикувалася з покоління в покоління: створювалися та покращувалися узори, колірні рішення і удосконалювалися прийоми. В наші дні цей вид рукоділля стає все більш популярним. У сучасній квартирі все частіше зустрічаються великі скатертини з бахромою, що спускаються до підлоги, накидки на подушки, вишиті картини та, звичайно ж, рушники. Джерелом для цих картин можуть служити живописні полотна, листівки і репродукції.

Що робити, якщо є бажання вишити оригінальне зображення, якого немає ні в одному з журналів для вишивання? Рада є, адже існують спеціальні програми для цього. За допомогою програми для вишивки хрестиком «PIC 2 PAT» тепер можна самостійно створювати схеми на основі будь-яких фотографій і малюнків – портрет дитини, логотип фірми, відому картину, малюнок домашньої тварини тощо. Досить завантажити зображення в програму, вона підбере кольори, розмір майбутнього малюнка на канві, кількість і довжину ниток і їх аналогів. Є можливість попереднього перегляду майбутньої роботи, експорт в графічний файл, друк з розбиттям на сторінки. Також програма розраховує собівартість матеріалів та, загалом, запропонує багато інших функцій. Одне з найважчих завдань – створення схем для вишивки, вирішить програма «PIC 2 PAT».

За допомогою даної програми «PIC 2 PAT» конвертувати зображення дуже легко. Всього за допомогою трьох простих кроків Ви зможете перетворити зображення в чудову схему. В кінці схему можна буде завантажити на комп'ютер.

Першим кроком для створення схеми є завантаження зображення. Для цього необхідно вибрати файл з зображенням з Вашого комп'ютера і натиснути кнопку «Далі», щоб завантажити картинку на сервер «PIC 2 PAT». Для того, щоб переглянути всі зображення необхідно натиснути на кнопку «Обзор» (Мал. 1).

«PIC 2 PAT» приймає практично будь-який формат зображень. Максимальний розмір файлу складає 4 МВ.



Мал. 1 Завантаження зображення

Другим кроком є вибір налаштувань. Програма «PIC 2 PAT» може генерувати схеми розміром від декількох сантиметрів до одного метру. Ви можете обрати канву, розмір та марку ниток (Мал. 2). Після натиснення кнопки «Далі», «PIC 2 PAT» відобразить декілька схем для вишивання, з яких Ви можете обрати необхідну.


Тип нитки :

Кількість стежков на сантиметр :

Размер :



Мал. 2 Вікно вибору параметрів схеми

Зображення, яке ми хочемо відобразити у вигляді схеми, відображається внизу вікна програми (Мал. 3).



Мал. 3 Зображення, завантажене на сервер програми Pic 2 Pat

Третім кроком є вибір потрібної схеми зображення, так як програма пропонує декілька варіантів. Кількість кольорів відрізняється в різних схемах. Менша кількість кольорів означає, що доведеться використовувати менше різних ниток, але це відобразиться на якості виробу. Утримуючи вказівник миші на схемі, можна побачити кількість кольорів та мотків ниток для цієї схеми (Мал. 4).



Мал. 4 Приклади схем зображення

В кінці процесу створення схеми Ви зберігаєте зображення на комп'ютері або на зовнішньому носіїві інформації.

*Кудря Оксана
(Полтава, Україна)*

ВИШИВКА ЯК ЗАСІБ ПРИЛУЧЕННЯ МОЛОДІ ДО НАДБАНЬ НАЦІОНАЛЬНОЇ КУЛЬТУРИ

Постановка проблеми. Питання прилучення підростаючого покоління до надбань національної культури продовжує бути актуальним, оскільки вирішуються завдання набуття молоддю соціального досвіду, успадкування духовних надбань українського народу, розвитку духовності, моральної, художньо-естетичної, трудової культури.

Побудова навально-виховного процесу на принципах національного виховання сприяє формуванню повноцінної, цілісної, національно-свідомої особистості з високими моральними якостями. Завдяки національному вихованню у молоді формується система основних компонентів духовного світу: народний світогляд, національна психологія, національний характер і темперамент, національний спосіб мислення, народна мораль, етика, народна естетика, народна правосвідомість, національна філософія, національна ідеологія, національна свідомість і самосвідомість.

Аналіз останніх досліджень. Проблемі введення національного компоненту в систему освіти та підвищення ефективності навчально-виховного процесу присвячені дисертаційні дослідження Г.Кловак, Ю.Коломийця, О.Красовської, Т.Мацейків, Г.Майбороди, О.Малецької, В.Мусієнка, С.Павх, Л.Паламарчук. Не залишили поза увагою проблему використання традицій та звичаїв українського народу у виховання молоді видатні українські народознавці В.Гнатюк, О.Ковльчук, Ф.Колеса, М.Кравець, О.Кувеньова, В.Скуратівський, В.Супруненко та ін. Заслужують на увагу методичні праці з питань національного виховання учнів засобами українського народознавства (Т.Демянюк, О.Король,